

COX ENERGY AMÉRICA

La Revolución de la Energía

La Compañía

- Dedicados a la energía renovable de origen solar FV
- Presencia en Chile, Colombia, México y Centroamérica
- +45 proyectos en diferentes estados de desarrollo
- Portafolio vigente de 1,219 MWp y 1,098 MWp en oportunidades identificadas
- Única empresa solar FV que cotiza en una Bolsa de LatAm
- Compromiso 100% verde, basado en iniciativas ASG.

Líneas de Negocio

Develop & Own



- Generación de energía de origen solar fotovoltaico
- Desarrollo greenfield de proyectos de pequeño y mediano tamaño
- De 3 MWp hasta 300 MWp.

Develop & Sell



- Rotación de activos
- Proyectos medianos y grandes
- Listos para construir (RTB) y en construcción u operación.

Otros Negocios (Ibergy)



- Suministro de energía
- Generación distribuida
- Gestión de activos (AM²)
- Operación y Mantenimiento (O&M³).

Presentes en toda la cadena de valor

Financiamiento

AM & O&M



Desarrollo



Líneas de Transmisión



Suministro

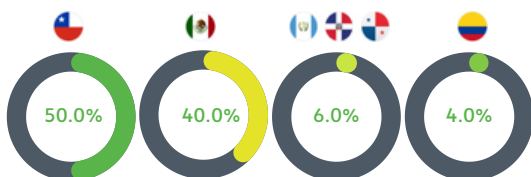
1) Asset Management

2) Operation and Maintenance

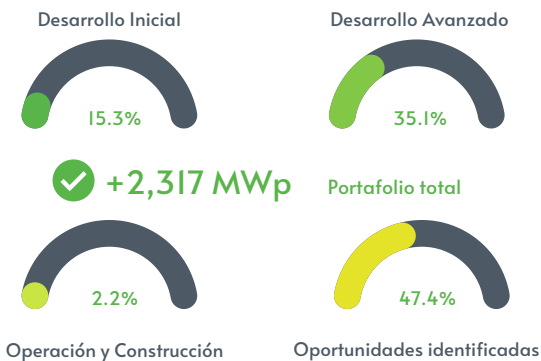
Oportunidades en LatAm³

- 250 GWp de energía solar FV en LatAm para 2030
- +5.0% de crecimiento anual en la demanda de energía
- 3.2x incremento en la demanda global de energía FV
- 90% de reducción en el costo de la energía solar FV.

Distribución del Portafolio*



Etapa Proyectos (% del Portafolio)



Estrategia 2021-2026

Plan para Accionistas

- Rentabilidad Sostenible
- Sólida posición financiera
- Dual listing nuevos mercados
- Ampliación de capital
- Emisión de bonos verdes.

Plan de Energía

- Proyectos Eficientes
- Rotación de activos
- Búsqueda nuevas tecnologías
- Socios Estratégicos
- Apertura nuevos mercados

Plan Ambiental

- Negocio Responsable
- Referente del sector
- Modelo 100% sostenible
- Desarrollo de comunidades
- Alto impacto en la industria de Energía Renovable.

Plan 2026

- US \$307mm Ingresos anuales
- +2,125 MWp En operación
- +75 /25 Proporción deuda-equity

✓ +US \$279mm de EBITDA recurrente para 2026

4) Fuente: IRENA. Estimaciones propias


*Considera únicamente el portafolio vigente, que en total suma 1,217 MWp.

Información Relevante / 1T-2022

- Los ingresos consolidados del trimestre registraron un total de **\$79.4 millones de pesos**, un incremento de más de **230.0%** vs. el año completo 2021.
- Cox Energy comenzó a generar **flujo de caja** en su negocio de producción de energía por el dividendo preferente establecido a través de su **Joint Venture (JV)** con Sonnedix. Esta JV se basa, entre otros, en el contrato de explotación que mantiene con el proyecto **La Meseta** en Chile, actualmente en construcción.
- Se inició la fase de **estructuración de financiamientos** para el primer paquete de proyectos **PMGD** en Chile, con lo cual se buscará completar la **construcción y operación** de dichos proyectos durante el 2022.

Portafolio y Presencia Internacional

Nuestro Portafolio (MWp)	1T-2022
Número de proyectos	20
Desarrollo Inicial	355
Desarrollo Avanzado y Backlog	813
Construcción y operación	51
Total MWp proyectos activos	1,219
Otras oportunidades identificadas	1,098



Alianzas estratégicas



Clientes de primer nivel



Equipo de Cox Energy

Enrique Riquelme
Fundador y Presidente



José A. Hurtado de Mendoza
Director General



Javier García



VP Finanzas y Estrategia

Emiliano Espinoza



VP Negocio

Enrique González



VP RI y Comunicación

Ignacio Coscolla



VP Corporativo

Martín Sucre



VP Asuntos Jurídicos

Darío Torres



VP Planificación y Control

Contacto Relación con Inversionistas

Enrique González Casillas

e.gonzalez@coxenergy.com